

Код территории по ОКАТО	Код некредитной финансовой организации		
	по ОКПО	основной государственный регистрационный номер	регистрационный номер
45286590000	87666897	1087746984490	

БУХГАЛТЕРСКИЙ БАЛАНС

на « 31 » марта 2019 г.

Общество с ограниченной ответственностью «ИНТЕР РАО Инвест» (ООО «ИНТЕР РАО Инвест»)

(полное фирменное и сокращенное фирменное наименования)

Почтовый адрес 119435, г. Москва, Б. Саввинский пер., д. 11

Код формы по ОКУД: 0420002

Годовая (квартальная)

(тыс. руб.)

Номер строки	Наименование показателя	Примечания к строкам	На <u>31 марта</u> <u>20 19</u> г.	На <u>31 декабря</u> <u>20 18</u> г.
1	2	3	4	5
Раздел I. Активы				
1	Денежные средства	5	252	666
2	Финансовые активы, оцениваемые по справедливой стоимости через прибыль или убыток, в том числе:		41 540	616 876
3	финансовые активы, в обязательном порядке классифицируемые как оцениваемые по справедливой стоимости через прибыль или убыток	6	41 540	616 876
4	финансовые активы, классифицируемые как оцениваемые по справедливой стоимости через прибыль или убыток по усмотрению некредитной финансовой организации	7	-	-
5	Финансовые активы, оцениваемые по справедливой стоимости через прочий совокупный доход, в том числе:		1 184 598	12 976
6	долговые инструменты	8	1 184 598	12 976
7	долевые инструменты	9	-	-
8	Финансовые активы, оцениваемые по амортизированной стоимости, в том числе:		1 649	1 687
9	средства в кредитных организациях и банках-нерезидентах	10	52	87
10	займы выданные и прочие размещенные средства	11	730	781
11	дебиторская задолженность	12	868	819
12	Инвестиции в ассоциированные предприятия	13	-	-

1	2	3	4	5
13	Инвестиции в совместно контролируемые предприятия	14	-	-
14	Инвестиции в дочерние предприятия	15	98 110	68 110
15	Активы (активы выбывающих групп), классифицированные как предназначенные для продажи	16	-	-
16	Инвестиционное имущество	17	-	-
17	Нематериальные активы	18	1 582	1 464
18	Основные средства	19	111	121
19	Требования по текущему налогу на прибыль	48	718	718
20	Отложенные налоговые активы	48	63 540	67 099
21	Прочие активы	20	2 733	3 357
22	Итого активов		1 394 831	773 074
Раздел II. Обязательства				
23	Финансовые обязательства, оцениваемые по справедливой стоимости через прибыль или убыток, в том числе:		-	-
24	финансовые обязательства, в обязательном порядке классифицируемые как оцениваемые по справедливой стоимости через прибыль или убыток	21	-	-
25	финансовые обязательства, классифицируемые как оцениваемые по справедливой стоимости через прибыль или убыток по усмотрению некредитной финансовой организации	22	-	-
26	Финансовые обязательства, оцениваемые по амортизированной стоимости, в том числе:		1 534	3 276
27	средства клиентов	23	61	116
28	кредиты, займы и прочие привлеченные средства	24	-	-
29	выпущенные долговые ценные бумаги	25	-	-
30	кредиторская задолженность	26	1 472	3 159
31	Обязательства выбывающих групп, классифицированных как предназначенные для продажи	16	-	-
32	Обязательства по вознаграждениям работникам по окончании трудовой деятельности, не ограниченными фиксируемыми платежами	27	-	-
33	Обязательство по текущему налогу на прибыль	48	606	-
34	Отложенные налоговые обязательства	48	2 914	-
35	Резервы – оценочные обязательства	28	-	-
36	Прочие обязательства	29	15 993	12 873
37	Итого обязательств		21 047	16 149

1	2	3	4	5
Раздел III. Капитал				
38	Уставный капитал	30	1 200 000	597 014
39	Добавочный капитал	30	500 800	500 800
40	Резервный капитал	30	1 658	1 658
41	Собственные акции (доли участия), выкупленные у акционеров (участников)	30	-	-
42	Резерв переоценки долевых инструментов, оцениваемых по справедливой стоимости через прочий совокупный доход		-	-
43	Резерв переоценки долговых инструментов, оцениваемых по справедливой стоимости через прочий совокупный доход		5 164	-
44	Резерв под обесценение долговых инструментов, оцениваемых по справедливой стоимости через прочий совокупный доход		2 185	-
45	Резерв переоценки основных средств и нематериальных активов		-	-
46	Резерв переоценки финансовых обязательств, учитываемых по справедливой стоимости через прибыль или убыток, связанной с изменением кредитного риска		-	-
47	Резерв переоценки обязательств (активов) по вознаграждениям работникам по окончании трудовой деятельности, не ограниченным фиксируемыми платежами	27	-	-
48	Резерв хеджирования долевых инструментов, оцениваемых по справедливой стоимости через прочий совокупный доход		-	-
49	Резерв хеджирования денежных потоков		-	-
50	Прочие резервы		(2 914)	-
51	Нераспределенная прибыль (непокрытый убыток)		(333 108)	(342 547)
52	Итого капитала		1 373 784	756 925
53	Итого капитала и обязательств		1 394 831	773 074

Заместитель генерального директора
(По доверенности №ДО/2018/35 от
25.12.2018 г.)

(должность руководителя)


(подпись)

А.А. Смирнов

(инициалы, фамилия)

« 26 » апреля 2019 г.



Код территории по ОКАТО	Код некредитной финансовой организации		
	по ОКПО	основной государственный регистрационный номер	регистрационный номер
45286590000	87666897	1087746984490	

ОТЧЕТ О ФИНАНСОВЫХ РЕЗУЛЬТАТАХ

за 1 кв 2019 г.

Общество с ограниченной ответственностью «ИНТЕР РАО Инвест» (ООО «ИНТЕР РАО Инвест»)

(полное фирменное и сокращенное фирменное наименования)

Почтовый адрес 119435, г. Москва, Б. Саввинский пер., д. 11

Код формы по ОКУД: 0420003

Годовая (квартальная)

(тыс. руб.)

Номер строки	Наименование показателя	Примечания к строкам	За <u>1 кв 2019</u>	За <u>1 кв 2018</u>
1	2	3	4	5
Раздел I. Прибыли и убытки				
1	Торговые и инвестиционные доходы, в том числе:		29 831	15 906
2	доходы за вычетом расходов (расходы за вычетом доходов) от операций с финансовыми инструментами, в обязательном порядке классифицируемыми как оцениваемые по справедливой стоимости через прибыль или убыток	32	12 091	2 488
3	доходы за вычетом расходов (расходы за вычетом доходов) от операций с финансовыми активами, классифицируемыми как оцениваемые по справедливой стоимости через прибыль или убыток по усмотрению некредитной финансовой организации	33	-	-
4	процентные доходы	34	19 825	13 418
5	дивиденды и доходы за вычетом расходов (расходы за вычетом доходов) от участия		-	-
6	доходы за вычетом расходов (расходы за вычетом доходов) от операций с долговыми инструментами, оцениваемыми по справедливой стоимости через прочий совокупный доход	35	108	-
7	доходы за вычетом расходов (расходы за вычетом доходов) от операций с долевыми инструментами, оцениваемыми по справедливой стоимости через прочий совокупный доход	36	-	-

1	2	3	4	5
8	доходы за вычетом расходов (расходы за вычетом доходов), возникающие в результате прекращения признания финансовых активов, оцениваемых по амортизированной стоимости		-	-
9	доходы за вычетом расходов (расходы за вычетом доходов), связанные с реклассификацией финансовых активов, оцениваемых по амортизированной стоимости, в категорию финансовых активов, оцениваемых по справедливой стоимости через прибыль или убыток		-	-
10	доходы за вычетом расходов (расходы за вычетом доходов) по восстановлению (созданию) резервов под обесценение финансовых активов, оцениваемых по амортизированной стоимости	37	546	-
11	доходы за вычетом расходов (расходы за вычетом доходов) по восстановлению (созданию) резервов под обесценение долговых инструментов, оцениваемых по справедливой стоимости через прочий совокупный доход		(2 742)	-
12	доходы за вычетом расходов (расходы за вычетом доходов) от операций с инвестиционным имуществом	38	-	-
13	доходы за вычетом расходов (расходы за вычетом доходов) от операций с иностранной валютой	39	-	-
14	прочие инвестиционные доходы за вычетом расходов (расходы за вычетом доходов)	40	3	-
15	Выручка от оказания услуг и комиссионные доходы	41	2 405	2 391
16	Расходы на персонал	42	(11 915)	(10 919)
17	Прямые операционные расходы	43	(4 467)	(2 152)
18	Процентные расходы	44	(0)	(0)
19	Доходы за вычетом расходов (расходы за вычетом доходов) от операций с финансовыми обязательствами, классифицируемыми как оцениваемые по справедливой стоимости через прибыль или убыток по усмотрению некредитной финансовой организации	45	-	-
20	Общие и административные расходы	46	(2 281)	(3 594)
21	Доходы за вычетом расходов (расходы за вычетом доходов) от переоценки и выбытия активов (выбывающих групп), классифицированных как предназначенные для продажи	16	-	-
22	Прочие доходы	47	31	31
23	Прочие расходы	47	-	(6)
24	Прибыль (убыток) до налогообложения		13 604	1 657

1	2	3	4	5
25	Доход (расход) по налогу на прибыль, в том числе:	48	(4 166)	(1 675)
26	доход (расход) по текущему налогу на прибыль	48	(606)	-
27	доход (расход) по отложенному налогу на прибыль	48	(3 559)	(1 675)
28	Прибыль (убыток) от прекращенной деятельности, переоценки и выбытия активов (выбывающих групп), классифицированных как предназначенные для продажи, составляющих прекращенную деятельность, после налогообложения	16	-	-
29	Прибыль (убыток) после налогообложения		9 439	(19)
Раздел II. Прочий совокупный доход				
30	Прочий совокупный доход (расход), не подлежащий переклассификации в состав прибыли или убытка в последующих периодах, в том числе:		-	-
31	чистое изменение резерва переоценки основных средств и нематериальных активов, в том числе:		-	-
32	изменение резерва переоценки в результате выбытия основных средств и нематериальных активов		-	-
33	изменение резерва переоценки в результате переоценки основных средств и нематериальных активов	19	-	-
34	налог на прибыль, связанный с изменением резерва переоценки основных средств и нематериальных активов	48	-	-
35	чистое изменение справедливой стоимости долевых инструментов, оцениваемых по справедливой стоимости через прочий совокупный доход, в том числе:		-	-
36	изменение справедливой стоимости долевых инструментов, оцениваемых по справедливой стоимости через прочий совокупный доход		-	-
37	влияние налога на прибыль, связанного с изменением справедливой стоимости долевых инструментов, оцениваемых по справедливой стоимости через прочий совокупный доход		-	-
38	чистое изменение переоценки обязательств (активов) по вознаграждениям работникам по окончании трудовой деятельности, не ограниченными фиксируемыми платежами, в том числе:		-	-
39	изменение переоценки обязательств (активов) по вознаграждениям работникам по окончании трудовой деятельности, не ограниченными фиксируемыми платежами		-	-


1	2	3	4	5
40	влияние налога на прибыль, связанного с изменением переоценки обязательств (активов) по вознаграждениям работникам по окончании трудовой деятельности, не ограниченными фиксируемыми платежами		-	-
41	чистое изменение справедливой стоимости финансовых обязательств, учитываемых по справедливой стоимости через прибыль или убыток, связанное с изменением кредитного риска, в том числе:		-	-
42	изменение справедливой стоимости финансовых обязательств, учитываемых по справедливой стоимости через прибыль или убыток, связанное с изменением кредитного риска		-	-
43	влияние налога на прибыль, связанного с изменением справедливой стоимости финансовых обязательств, учитываемых по справедливой стоимости через прибыль или убыток, связанным с изменением кредитного риска		-	-
44	чистое изменение стоимости инструментов хеджирования, с помощью которых хеджируются долевыми инструментами, оцениваемые по справедливой стоимости через прочий совокупный доход, в том числе:		-	-
45	изменение стоимости инструментов хеджирования, с помощью которых хеджируются долевыми инструментами, оцениваемые по справедливой стоимости через прочий совокупный доход		-	-
46	влияние налога на прибыль, обусловленного изменением стоимости инструментов хеджирования, с помощью которых хеджируются долевыми инструментами, оцениваемые по справедливой стоимости через прочий совокупный доход		-	-
47	прочий совокупный доход (расход) от прочих операций		-	-
48	налог на прибыль, относящийся к прочему совокупному доходу (расходу) от прочих операций		-	-
49	Прочий совокупный доход (расход), подлежащий переклассификации в состав прибыли или убытка в последующих периодах, в том числе:		7 349	-
50	чистое изменение резерва под обесценение долговых инструментов, оцениваемых по справедливой стоимости через прочий совокупный доход, в том числе:		2 185	-
51	восстановление (создание) резерва под обесценение долговых инструментов, оцениваемых по справедливой стоимости через прочий совокупный доход		2 185	-

1	2	3	4	5
52	влияние налога на прибыль, связанного с восстановлением (созданием) резерва под обесценение долговых инструментов, оцениваемых по справедливой стоимости через прочий совокупный доход		-	-
53	переклассификация резерва под обесценение долговых инструментов, оцениваемых по справедливой стоимости через прочий совокупный доход		-	-
54	налог на прибыль, связанный с переклассификацией резерва под обесценение долговых инструментов, оцениваемых по справедливой стоимости через прочий совокупный доход		-	-
55	чистое изменение справедливой стоимости долговых инструментов, оцениваемых по справедливой стоимости через прочий совокупный доход, в том числе:		5 164	-
56	изменение справедливой стоимости долговых инструментов, оцениваемых по справедливой стоимости через прочий совокупный доход		5 164	-
57	влияние налога на прибыль, связанного с изменением справедливой стоимости долговых инструментов, оцениваемых по справедливой стоимости через прочий совокупный доход		-	-
58	переклассификация в состав прибыли или убытка		-	-
59	налог на прибыль, связанный с переклассификацией доходов (расходов) от переоценки долговых инструментов, оцениваемых по справедливой стоимости через прочий совокупный доход, в состав прибыли или убытка		-	-
60	чистые доходы (расходы) от хеджирования денежных потоков, в том числе:		-	-
61	доходы (расходы) от хеджирования денежных потоков		-	-
62	налог на прибыль, связанный с доходами (расходами) от хеджирования денежных потоков		-	-
63	переклассификация в состав прибыли или убытка		-	-
64	налог на прибыль, связанный с переклассификацией доходов (расходов) от хеджирования денежных потоков в состав прибыли или убытка		-	-
65	прочий совокупный доход (расход) от прочих операций		-	-

1	2	3	4	5
66	налог на прибыль, относящийся к прочему совокупному доходу (расходу) от прочих операций		-	-
67	Итого прочий совокупный доход (расход) за отчетный период		7 349	-
68	Итого совокупный доход (расход) за отчетный период		16 787	(19)

Заместитель генерального директора
(По доверенности №ДО/2018/35 от 25.12.2018 г.)

(должность руководителя)



(подпись)

А.А. Смирнов

(инициалы, фамилия)

« 26 » апреля 2019 г.



1	2	3	4	5	6	7	8	9	10	11	12	13	14	15	16	17	18
7	прочий совокупный доход (расход), не подлежащий переклассификации в состав прибыли или убытка в последующих периодах	-	-	-	-	-	-	-	-	-	-	-	-	-	-	-	-
8	прочий совокупный доход (расход), подлежащий переклассификации в состав прибыли или убытка в последующих периодах	-	-	-	-	-	-	-	-	-	-	-	-	-	-	-	-
9	Дополнительный выпуск акций (дополнительные вклады участников общества, вклады третьих лиц, принимаемых в общество)	30	-	-	-	-	-	-	-	-	-	-	-	-	-	-	-
10	Выкуп акционеров (участников) (продажа собственных акций (долей участия))	30	-	-	-	-	-	-	-	-	-	-	-	-	-	-	-
11	Дивиденды и иные аналогичные выплаты в пользу акционеров (участников)	49	-	-	-	-	-	-	-	-	-	-	-	-	-	-	-
12	Прочие взносы акционеров (участников)	-	-	-	-	-	-	-	-	-	-	-	-	-	-	-	-
13	Прочие распределения в пользу акционеров (участников)	-	-	-	-	-	-	-	-	-	-	-	-	-	-	-	-
14	Прочее движение резервов	-	-	-	-	-	-	-	-	-	-	-	-	-	-	-	-
14.1	Остаток на 31 декабря 2018 г.	597 014	597 014	500 800	500 800	1 658	-	-	-	-	-	-	-	-	-	(342 546)	756 926
15	Остаток на 31 декабря 20 18 г.	597 014	597 014	500 800	500 800	1 658	-	-	-	-	-	-	-	-	-	(342 546)	756 926
16	Изменения вследствие выявленных ошибок	-	-	-	-	-	-	-	-	-	-	-	-	-	-	-	-
17	Изменения вследствие изменения учетной политики	-	-	-	-	-	-	-	-	-	-	-	-	-	-	-	-
18	Остаток на 31 декабря 20 18 г., пересмотренный	-	-	-	-	-	-	-	-	-	-	-	-	-	-	-	-
19	Прибыль (убыток) после налогообложения	-	-	-	-	-	-	-	-	-	-	-	-	-	-	9 439	9 439
20	Прочий совокупный доход (расход) за отчетный период, в том числе:	-	-	-	-	-	-	5 164	2 185	-	-	-	-	-	(2 914)	-	4 434
21	прочий совокупный доход (расход), не подлежащий переклассификации в состав прибыли или убытка в последующих периодах	-	-	-	-	-	-	-	-	-	-	-	-	-	-	-	-
22	прочий совокупный доход (расход), подлежащий переклассификации в состав прибыли или убытка в последующих периодах	-	-	-	-	-	-	5 164	2 185	-	-	-	-	-	(2 914)	-	4 434


1	2	3	4	5	6	7	8	9	10	11	12	13	14	15	16	17	18
23	Дополнительный выпуск акций (дополнительные вклады участников общества, вклады третьих лиц, принимаемых в общество)	30	602 986	-	-	-	-	-	-	-	-	-	-	-	-	-	602 986
24	Выкуп у акционеров (участников) (продажа) собственных акций (долей)	30	-	-	-	-	-	-	-	-	-	-	-	-	-	-	-
25	Дивиденды и иные аналогичные выплаты в пользу акционеров (участников)	49	-	-	-	-	-	-	-	-	-	-	-	-	-	-	-
26	Прочие взносы акционеров (участников)	-	-	-	-	-	-	-	-	-	-	-	-	-	-	-	-
27	Распределение в пользу акционеров (участников)	-	-	-	-	-	-	-	-	-	-	-	-	-	-	-	-
28	Прочие движение резервов	-	-	-	-	-	-	-	-	-	-	-	-	-	-	-	-
29	Остаток на 31 марта 2019 г., в том числе:	-	1 200 000	500 800	1 658	-	-	5 164	2 185	-	-	-	-	-	(2 914)	(333 108)	1 373 784
30	капитал, относящийся к активам (выбывающим группам), классифицированным как предназначенные для продажи	-	-	-	-	-	-	-	-	-	-	-	-	-	-	-	-

Заместитель генерального директора
(По доверенности №ДО/2018/35 от
25.12.2018 г.)

(должность руководителя)

« 26 » апреля 2019 г.

А.А. Смирнов
(инициалы, фамилия)



Код территории по ОКАТО	Код некредитной финансовой организации		
	по ОКПО	основной государственный регистрационный номер	регистрационный номер
45286590000	87666897	1087746984490	

ОТЧЕТ О ПОТОКАХ ДЕНЕЖНЫХ СРЕДСТВ

за 1 кв. 2019 г.

Общество с ограниченной ответственностью «ИНТЕР РАО Инвест» (ООО «ИНТЕР РАО Инвест»)
(полное фирменное и сокращенное фирменное наименования)

Почтовый адрес 119435, г. Москва, Б. Саввинский пер., д. 11

Код формы по ОКУД: 0420005
Годовая (квартальная)
(тыс. руб.)

Номер строки	Наименование показателя	Примечания к строкам	За <u>1 кв. 2019 г.</u>	За <u>1 кв. 2018 г.</u>
1	2	3	4	5
Раздел I. Денежные потоки от операционной деятельности				
1	Поступления от продажи и погашения финансовых активов или от размещения финансовых обязательств, в обязательном порядке классифицируемых как оцениваемые по справедливой стоимости через прибыль или убыток	-	-	4 470 127
2	Платежи в связи с приобретением финансовых активов или погашением финансовых обязательств, в обязательном порядке классифицируемых как оцениваемые по справедливой стоимости через прибыль или убыток	-	-	(4 469 000)
3	Денежные поступления от предоставления услуг и полученные комиссии	-	2 392	2 409
4	Денежные выплаты поставщикам за товары и услуги	-	(3 131)	(11 650)
5	Проценты полученные	-	87	17 993
6	Проценты уплаченные	-	-	-
7	Поступления дивидендов и иных аналогичных выплат	-	-	0
8	Средства, полученные для перечисления клиентам доходов по ценным бумагам, за минусом средств, перечисленных клиентам	-	-	42
8.1	Прочие денежные поступления и выплаты от имени клиентов	-	17	(315)
9	Выплата заработной платы и прочего вознаграждения сотрудникам	-	(7 612)	(7 481)
10	Оплата прочих административных и операционных расходов	-	(3 627)	(54)
11	Уплаченный налог на прибыль	-	-	-


1	2	3	4	5
12	Прочие денежные потоки от операционной деятельности	-	(2 447)	(1 417)
13	Сальдо денежных потоков от операционной деятельности	-	(14 321)	654
Раздел II. Денежные потоки от инвестиционной деятельности				
14	Поступления от продажи основных средств	-	-	-
15	Поступления от продажи инвестиционного имущества	-	-	-
16	Поступления от продажи нематериальных активов	-	-	-
17	Платежи в связи с приобретением, созданием, модернизацией, реконструкцией и подготовкой к использованию основных средств	-	-	-
18	Платежи в связи с приобретением, созданием нематериальных активов	-	-	-
19	Платежи в связи с приобретением, созданием, модернизацией, подготовкой к использованию инвестиционного имущества	-	-	-
20	Поступления от продажи акций (долей участия) дочерних, ассоциированных, совместно контролируемых предприятий	-	-	-
21	Платежи в связи с вложениями в акции (доли участия) дочерних, ассоциированных, совместно контролируемых предприятий	-	(30 000)	(4)
22	Поступления от продажи и погашения финансовых активов, классифицируемых как оцениваемые по справедливой стоимости через прибыль или убыток по усмотрению некредитной финансовой организации	-	-	-
23	Платежи в связи с приобретением финансовых активов, классифицируемых как оцениваемые по справедливой стоимости через прибыль или убыток по усмотрению некредитной финансовой организации	-	-	-
24	Поступления от продажи и погашения финансовых активов, оцениваемых по справедливой стоимости через прочий совокупный доход	-	2 022 546	-
25	Платежи в связи с приобретением финансовых активов, оцениваемых по справедливой стоимости через прочий совокупный доход	-	(2 581 713)	-
26	Поступления от продажи и погашения финансовых активов, оцениваемых по амортизированной стоимости	-	-	-

1	2	3	4	5
27	Платежи в связи с приобретением финансовых активов, оцениваемых по амортизированной стоимости	-	-	-
28	Поступления доходов от сдачи инвестиционного имущества в аренду	-	-	-
29	Прочие поступления от инвестиционной деятельности	-	85 952	153 551
30	Прочие платежи по инвестиционной деятельности	-	(85 902)	(150 215)
31	Сальдо денежных потоков от инвестиционной деятельности	-	(589 117)	3 333
Раздел III. Денежные потоки от финансовой деятельности				
32	Поступления от размещения финансовых обязательств, классифицируемых как оцениваемые по справедливой стоимости через прибыль или убыток по усмотрению некредитной финансовой организации	-	-	-
33	Платежи в связи с погашением финансовых обязательств, классифицируемых как оцениваемые по справедливой стоимости через прибыль или убыток по усмотрению некредитной финансовой организации	-	-	-
34	Поступления от привлечения кредитов, займов и прочих привлеченных средств, оцениваемых по амортизированной стоимости	-	-	-
35	Погашение кредитов, займов и прочих привлеченных средств, оцениваемых по амортизированной стоимости	-	-	-
36	Поступления от выпуска акций, увеличения долей участия и внесения вкладов собственниками (участниками)	-	602 986	-
37	Поступления от продажи собственных акций (долей участия)	-	-	-
38	Платежи собственникам (участникам) в связи с выкупом у них собственных акций (долей участия) или их выходом из состава участников	-	-	-
39	Выплаченные дивиденды	-	-	-
40	Поступления от выпуска облигаций, векселей и других долговых ценных бумаг, оцениваемых по амортизированной стоимости	-	-	-
41	Платежи в связи с погашением (выкупом) векселей и других долговых ценных бумаг, оцениваемых по амортизированной стоимости	-	-	-
42	Прочие поступления от финансовой деятельности	-	-	-
43	Прочие платежи по финансовой деятельности	-	-	-

1	2	3	4	5
44	Сальдо денежных потоков от финансовой деятельности	-	602 386	-
45	Сальдо денежных потоков за отчетный период	-	(453)	3 988
46	Величина влияния изменений курса иностранной валюты по отношению к рублю	-	-	-
47	Остаток денежных средств и их эквивалентов на начало отчетного периода	0	758	887
48	Остаток денежных средств и их эквивалентов на конец отчетного периода	0	305	4 874

Заместитель генерального директора
(По доверенности №ДО/2018/35 от
25.12.2018 г.)

(должность руководителя)



(подпись)

А. А. Смирнов
(инициалы, фамилия)

« 26 » апреля 2019 г.